

# Boletim Técnico

## TeckWrap Paint Protection Film - PPF 270

### Filme de Proteção de Pintura

Filme Protetivo Clear desenvolvido para Proteção de Pintura sem causar alteração na cor original da superfície a ser protegida. Confere proteção contra riscos, pedriscos, sujeira, chuva acida.

Espessura do filme	0,13mm
Espessura do filme com liner	0,18mm
Filme	Filme de PVC Ultra Clear
Adesivo	Acrílico solvente, clear
Indicação de aplicação	Envelopamento parcial ou completo, de superfícies com curvas moderadas
Largura	1,52m em rolos de 15m - 22,8m <sup>2</sup>
Especificações Técnicas	<i>Estabilidade Dimensional:</i> Encolhimento < 0,20% <i>Plastificação:</i> 25%-32% <i>Alongamento:</i> >50-80%
Armazenamento	Os rolos de PPF TeckWrap devem ser armazenados em suas embalagens e caixas originais, até a hora do uso.  As melhores condições de armazenamento são em um ambiente com temperatura média de 20°C e umidade do ar de 50%. Se armazenado em um ambiente com altas temperaturas, o vinil poderá se deformar.  Não armazene seu vinil TeckWrap perto de fontes de calor ou diretamente na luz solar.

### Recomendações de Instalação:

- Efetuar a limpeza com sabão líquido, manualmente, removendo toda contaminação orgânica e inorgânica depositada, enxaguando completamente a superfície.
- Para uma melhor descontaminação, utilizar Clay Bar SID para na superfície a ser protegida.
- Certifique-se que toda superfície onde será aplicado o filme esta limpa e desengordurada.
- Remova toda poeira ou partículas presentes na superfície com um Wiper ou rolo de limpeza. Resíduos na superfície poderão marcar e riscar o filme protetivo.
- PPF270 deve ser aplicado utilizando um pulverizador com uma mistura de 2ml de Shampoo "Jhonson" para cada litro de água. A superfície a ser protegida deverá estar umedecida com esta mistura para facilitar a aplicação do PPF270, fazendo com que o filme deslize facilmente. Desta forma Bolhas de Ar e água serão removidas com facilidade.
- Remover o liner e aplicar a mistura de Shampoo/Água sobre a camada de adesivo do filme.
- Retirar a Película de proteção frontal do Filme PPF270 antes da instalação na superfície.
- Mantenha a superfície do filme PPF270 umedecida com a mistura Shampoo/Água durante a aplicação para evitar riscos na superfície do filme.
- O excesso de água deve ser retirado durante a aplicação do PPF270.



# Boletim Técnico

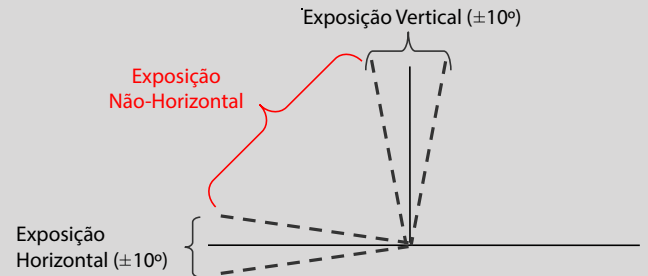
## TeckWrap Paint Protection Film - PPF 270

Filme de Proteção de Pintura

### Durabilidade

Exposição vertical - até 2 anos

Exposição horizontal - dividir o valor acima por 2.8

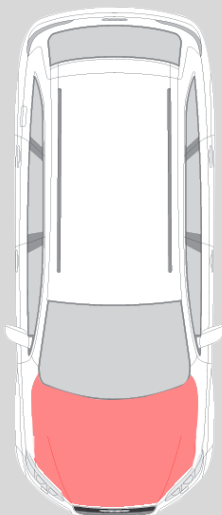


### Recomendações Gerais:

- Recomenda-se utilizar espátula rígida de poliuretano para aplicações em superfícies de maior área e espátulas macias de teflon em superfícies com áreas menores, cantos e vincos.
- A pureza e qualidade da água afetam diretamente no resultado e qualidade da instalação do filme. O pulverizador de água também deve ser mantido limpo e sem contaminantes.
- Cantos e Vincos podem ser aquecidos significativamente para uma melhor adesão do filme. O Filme PPF270 pode suportar temperaturas 80°C nestas áreas.
- O Filme PPF270 deve ser esticado de maneira adequada e uniforme. O filme deve ser instalado e esticado somente quando estiver sobre a superfície a ser protegida, não sendo recomendável a sua remoção quando esticado para reaplicação. Se removido ou levantado o material pode absorver temperatura rapidamente havendo o risco de um estiramento desigual. Esta falha na aplicação pode causar marcas no filme, linhas e reflexos não uniformes na superfície.

### Principais áreas de aplicação:

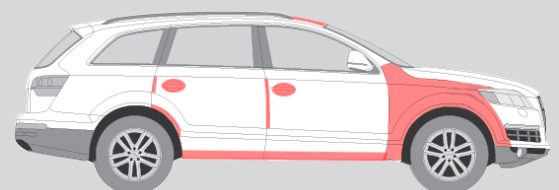
Envelopamento completo ou:



Capô



Pára-Choques



Conchas de maçanetas, soleiras, para-lamas, bordas das portas e teto acima do pára-brisa

Todos os vinis são para uso profissional, não aceitaremos devoluções ou reclamações por instalações/aplicações feitas pelo cliente final ou profissional sem experiência comprovada.

As informações detalhadas de nossos produtos estão contidas no "Boletim Técnico" do respectivo produto, sendo certo que o cliente deve antes de tudo ler atentamente o mesmo para não ter dúvidas e problemas futuros.

SP

TECKWRAP™